水産宮崎
SUISAN MIYAZAKI

2026 11 No.808

漁業と技術を繋いで、新たな発展へ


2026年度 漁協購買担当者会議


年末に向けた県産養殖カンパチの販売

CONTENTS

FISHING POLITICS 漁政



水産多面的機能強化対策事業先進地視察（兵庫県）

2026年9月末漁業生産統計（属人）

2026年9月漁業生産統計（属人）

2026年9月末の対前年比較属人水揚げ表

BUSINESS 業務情報



2026年度 漁協購買担当者会議

年末に向けた県産養殖カンパチの販売

FISHERIES CO-OPERATIVE 漁連情報



新人研修会の開催

FISHERIES EXPERIMENT 水産試験場



日向灘沿岸の水産資源の評価結果について —資源部—

RELATED ORGANIZATION 関係機関



宮崎県漁協参事会 視察研修

九州地区漁青連会長会

10月の動き（漁連関係）



水産宮崎ダウンロードサービス
※必要な方はコチラから A4 サイズで出力出来ます。

2026.11.1発行（毎月1回1日発行）
Copyright © Miyazaki Prefectural Federation of Co-Operative Associations. All rights reserved.

水産多面的機能強化対策事業先進地視察（兵庫県）

10月29日、30日の2日間、補助金の効果的な活用方法や事業運営の参考とするため、兵庫県漁業協同組合連合会及び兵庫県庁を訪問し、先進地視察を実施した。

初めに訪問した兵庫県漁連では、補助金の活用状況や具体的な事業の取組について説明を受け、事業の実施体制や運営上の工夫などについて理解を深めた。特に、限られた予算を有効に活用しながら、地域の実情に応じた事業を展開している点は、今後の活動を検討するうえで大変参考となった。
また、意見交換会では、宮崎県が抱える問題や補助金の活用方法や事業を進めるうえでの課題、今後の取組の方向性などについて、さまざまな質問や意見が出され、活発な意見交換が行われた。実際に事業を運営する立場からの話を聞くことで、資料だけでは分からない現場の状況や課題についても知ることができ、有意義な機会となった。

続いて訪問した兵庫県庁では、海の環境改善に向けた取組について説明を受けた。特に、水質汚染や海の栄養不足（貧栄養化）による漁獲量の減少といった課題に対し、兵庫県が実施している対策事業について詳しく学んだ。
近年、宮崎県においても海の貧栄養化が課題となっており、藻場や干潟の減少、漁獲量の低下など、沿岸漁業を取り巻く環境は厳しさを増している。このような状況の中、兵庫県では海の環境改善に向けたさまざまな活動が実践され、実際に成果につながっている事例もあることから、宮崎県においても参考にできる取組が多く、大変勉強になった。

今回の視察を通じて、他県の先進的な取組を学ぶだけでなく、宮崎県の漁業が抱える課題を改めて考える機会にもなった。特に、海の環境変化に対応するためには、行政や漁業関係者が連携し、地域の実情に合った対策を継続していくことが重要であると感じた。
今回得られた知識や情報を今後の事業活動に活かし、補助金のより効果的な活用を図るとともに、漁業者の声を取り入れながら、新たな取組の検討・実施につなげていきたい。

Copyright © Miyazaki Prefectural Faderation of Co-Operatibe Associations. All rights reserved.

2026年9月末漁業生産統計（属人）

上段　数量：トン　下段　金額：千円

漁業種類名 / 漁協名	かつお一本釣	まぐろはえ縄	まき網	ひき縄	底びき網	船びき網	定置	養殖	その他	合計
北浦			40,877 3,686,097		63 50,077		397 213,443	1 3,219	46 29,292	41,383 3,982,129
島浦町		257 300,539	1,716 152,138	10 15,569			230 122,969	430 520,607	8 8,397	2,651 1,120,219
延岡				23 21,577	7 3,802	35 11,478			38 23,310	104 60,167
延岡市	114 56,824			1 1,196	15 7,674	28 11,835	513 237,427	1 904	28 36,196	700 352,056
庵川	111 57,199	366 401,715		0 114	45 20,820		158 84,787	68 48,152	18 17,252	766 630,038
門川		55 58,820		1 869	30 12,435	19 7,944			16 21,519	121 101,588
日向市	243 138,248	2,036 2,320,323		8 4,272		2 5,551	424 168,119	30 39,085	21 29,921	2,765 2,705,519
都農町		224 223,765		6 5,433					12 12,442	241 241,639
川南町		1,658 1,896,479		113 78,252	1 398				62 61,764	1,834 2,036,894
一ツ瀬				6 6,218	10 5,101				26 24,683	42 36,002
橲浜				5 9,657					15 21,230	20 30,888
宮崎		328 345,415				72 18,597			30 36,203	430 400,214
宮崎市		81 89,926	899 94,937	27 18,653	1 520	9 1,572	95 60,676		20 45,094	1,133 311,377
日南市	1,522 771,274	945 788,106		70 58,683			51 39,057		44 67,930	2,632 1,725,050
南郷	9,043 4,140,403	645 320,491		40 37,119			596 228,241		36 46,931	10,361 4,773,184
外浦	2,660 1,173,292	206 88,329					123 79,674		3 4,782	2,992 1,346,078
串間市東		57 65,036		25 26,050			738 271,863		86 77,620	906 440,569
串間市				15 20,297	2 1,915	6 14,701	3 1,197	7,212 4,592,697	703 494,126	7,942 5,124,933
合計数量 〃 金額 （魚価）	13,694 6,337,240 463	6,859 6,898,945 1,006	43,492 3,933,172 90	351 303,957 866	174 102,743 591	172 71,678 418	3,328 1,507,453 453	7,743 5,204,664 672	1,212 1,058,692 874	77,024 25,418,544 330
前年数量 〃 金額 （魚価）	13,912 6,229,238 448	6,256 6,235,888 997	33,211 2,250,023 68	356 289,646 814	227 123,075 543	246 176,509 717	2,947 1,253,513 425	6,251 4,376,401 700	599 729,389 1,218	64,005 21,663,681 338
数量増減 〃 対比 （%）	-218 -1.6	602 9.6	10,281 31.0	-5 -1.3	-53 -23.4	-75 -30.3	381 12.9	1,492 23.9	613 102.3	13,019 20.3
金額増減 〃 対比 （%）	108,002 1.7	663,057 10.6	1,683,149 74.8	14,311 4.9	-20,332 -16.5	-104,830 -59.4	253,940 20.3	828,263 18.9	329,303 45.1	3,754,863 17.3
魚価増減 〃 対比 （%）	15 3.4	9 0.9	23 33.5	52 6.3	49 9.0	-299 -41.7	28 6.5	-28 -4.0	-344 -28.2	-8 -2.5

端数処理の関係で下一桁が合わない場合があります。

Copyright © Miyazaki Prefectural Faderation of Co-Operatibe Associations. All rights reserved.

2026年9月漁業生産統計（属人）

上段　数量：トン　下段　金額：千円

漁業種類名 / 漁協名	かつお一本釣	まぐろはえ縄	まき網	ひき縄	底びき網	船びき網	定置	養殖	その他	合計
北浦			4,708 437,398		6 4,773		36 19,126	0 545	3 7,846	4,754 469,688
島浦町		5 5,627	204 19,188	0 256			15 10,060	73 106,460	1 3,381	298 144,972
延岡				6 6,643					12 4,813	18 11,456
延岡市	4 1,657			0 353	1 497		2 106		6 9,362	13 11,974
庵川	0 209	11 20,038			5 2,346		13 5,761	4 2,836	2 3,093	36 34,282
門川		3 4,806		0 20	3 1,205				3 3,976	9 10,007
日向市	7 3,204	60 98,722		1 550			31 17,135	4 3,682	3 4,831	106 128,125
都農町		4 5,714		0 471					1 2,758	5 8,943
川南町		46 76,490		7 8,995	0 149				5 7,537	57 93,171
一ツ瀬				0 305	1 183				2 2,839	3 3,327
橲浜				0 978					2 2,813	2 3,791
宮崎		41 70,611							2 4,875	44 75,485
宮崎市		5 6,599		2 1,035	0 131				8 34,311	15 42,076
日南市	187 90,663	41 52,410		0 372					5 24,989	233 168,434
南郷	1,437 722,361	33 14,354		4 3,476			0 129		5 7,801	1,480 748,121
外浦	458 199,840	24 9,397							0 431	483 209,668
串間市東				4 4,458			4 1,655		2 6,392	10 12,504
串間市				1 2,095			0 3	348 215,970	1 4,220	350 222,288
合計数量	2,094	273	4,912	27	17	0	101	429	64	7,917
〃　金額	1,017,933	364,769	456,586	30,007	9,283	0	53,975	329,493	136,267	2,398,313
（魚価）	486	1,337	93	1,108	537		534	768	2,132	303
前年数量	1,559	301	5,246	35	31	5	145	307	98	7,727
〃　金額	694,259	364,784	334,452	25,946	14,488	2,964	49,042	248,244	173,575	1,907,755
（魚価）	445	1,212	64	739	470	655	339	808	1,774	247
数量増減	534	-28	-334	-8	-14	-5	-44	122	-34	190
〃 対比（%）	34.3	-9.3	-6.4	-22.8	-44.0	-100.0	-30.2	39.6	-34.7	2.5
金額増減	323,675	-15	122,134	4,061	-5,205	-2,964	4,933	81,250	-37,309	490,558
〃 対比（%）	46.6	-0.0	36.5	15.7	-35.9	-100.0	10.1	32.7	-21.5	25.7
魚価増減	41	125	29	369	68		195	-40	358	56
〃 対比（%）	9.2	10.3	45.8	49.9	14.5		57.6	-4.9	20.2	22.7

端数処理の関係で下一桁が合わない場合があります。

Copyright © Miyazaki Prefectural Faderation of Co-Operatibe Associations. All rights reserved.

2026年9月末の対前年比較属人水揚げ表

区分 / 漁協名	9月末累計			前年同月末との比較					
				昨年同月累計			増減		魚価対比
	数量	金額	魚価	数量	金額	魚価	数量	金額	
	t	千円	円/kg	t	千円	円/kg	t	千円	%
北浦	41,383	3,982,129	96	30,697	2,337,104	76	10,686	1,645,025	26.4
島浦町	2,651	1,120,219	423	3,261	1,065,403	327	-610	54,816	29.4
延岡	104	60,167	581	223	149,563	672	-119	-89,396	-13.6
延岡市	700	352,056	503	649	299,251	461	50	52,805	9.2
庵川	766	630,038	822	737	554,599	752	29	75,439	9.3
門川	121	101,588	839	107	96,508	902	14	5,080	-7.0
日向市	2,765	2,705,519	978	2,654	2,402,276	905	111	303,243	8.1
都農町	241	241,639	1,001	231	230,945	999	10	10,694	0.2
川南町	1,834	2,036,894	1,111	1,694	1,887,317	1,114	139	149,576	-0.3
一ツ瀬	42	36,002	857	41	32,891	812	1	3,111	5.6
橘浜	20	30,888	1,558	21	28,824	1,369	-1	2,064	13.8
宮崎	430	400,214	930	309	291,613	944	121	108,601	-1.5
宮崎市	1,133	311,377	275	952	301,915	317	181	9,463	-13.3
日南市	2,632	1,725,050	655	2,590	1,670,479	645	42	54,571	1.6
南郷	10,361	4,773,184	461	10,674	4,892,918	458	-313	-119,734	0.5
外浦	2,992	1,346,078	450	2,735	1,185,998	434	258	160,080	3.7
串間市東	906	440,569	486	708	401,024	567	198	39,545	-14.2
串間市	7,942	5,124,933	645	5,722	3,835,052	670	2,220	1,289,881	-3.7
合計	77,024	25,418,544	330	64,005	21,663,681	338	13,019	3,754,863	-2.5

端数処理の関係で、下一桁が合わない部分があります。

Copyright © Miyazaki Prefectural Faderation of Co-Operatibe Associations. All rights reserved.

業務情報 BUSINESS
No.808
2026.11

２０２６年度　漁協購買担当者会議

10 月 16 日（金）、水産会館において「2026 年度 漁協購買担当者会議」が開催された。

当日は、県内各漁協の購買担当者が出席し、本会から 2026 年度上半期の事業概況について報告を行いました。続いて、全漁連より最近の石油情勢について説明があり、原材料価格や今後の供給動向などについて情報共有を図りました。

また、株式会社ピジョン・フラワー宮崎からは、台風や地震などの災害による停電に備えた非常用電源設備や防災グッズについて商品紹介が行われ、災害時における事業継続や地域の安全確保に向けて、出席者の関心を集めました。

会議終了後には懇親会も開催され、各漁協の担当者同士が情報交換を行いながら親睦を深めるなど、和やかな交流の場となりました。

今後も、各漁協との連携を図り、情報共有や購買事業の充実に努めてまいります。



お問い合わせ先　：　宮崎県漁業協同組合連合会
購買事業部

No.808.2026.11.1 発行
Copyright © Miyazaki Prefectural Faderation of Co-Operatibe Associations. All rights reserved.

年末に向けた県産養殖カンパチの販売

県漁連では、年末の需要期に向け、県産養殖カンパチの販売促進に取り組んでいます。

養殖カンパチは、刺身や寿司をはじめ、さまざまな料理で楽しめる魚です。家族や親しい方々が集まる年末年始の食卓で味わっていただけるよう、県産カンパチの魅力を広く発信しています。

商品は、ラウンド（丸魚1尾）とフィレ（2枚）の2種類をご用意し、2026年11月末から注文の受け付けを開始する予定です。締め切りは12月中旬頃とし、ご注文いただいた商品は12月28日頃までに各地へお届けする予定です。

今後も、安全・安心でおいしい県産カンパチを消費者の皆さまへお届けし、県産水産物の消費拡大と生産者の収益向上に努めてまいります。



Copyright © Miyazaki Prefectural Faderation of Co-Operatibe Associations. All rights reserved.

漁連情報 FISHERIES CO-OPERATIVE
No.808
2026.11

新人研修会の開催

１０月１日（木）に漁連会議室にて、同日付で試用職員として採用を行った２名に対する新人研修会を開催した。
研修会では、本会の概要を始め、職員として必要な基礎内容の研修を行った。
これから、本県水産業界の発展に貢献する人材として、大いに期待したい。
なお、３カ月間の試用期間を経て、令和９年１月より正式に職員となる予定。
研修会の内容は以下の通り。

（１）本会の概要について
（２）就業規則等について
（３）給与・社会保険等について
（４）業務内容について（動画視聴５分程度）
（５）各事業部について
（６）その他

Copyright © Miyazaki Prefectural Faderation of Co-Operatibe Associations. All rights reserved.

水産試験場 FISHERIES EXPERIMENT
No.808
2026

日向灘沿岸の水産資源の評価結果について

―資源部―

宮崎県では、本県沿岸の水産資源の適切な管理を目的として毎年資源評価を行っており、評価結果を宮崎県資源評価委員会（以下「委員会」という）に諮っています。

令和８年９月９日に開催された第 16 回委員会にて、10 魚種が評価されました。ここでは、毎年評価している「アマダイ類」、「イセエビ」、「カサゴ」、「マダイ」、「ヒラメ」の５種の評価結果の概要を示します。各種の詳細は、宮崎県水産試験場 HP（http://www.mz-suishi.jp/）に掲載しております。

表１ 第 16 回資源評価委員会の結果

魚種名		2026年度評価
1	アマダイ類	中位 ・ 増加
2	カサゴ	低位 ・ 横ばい
3	ヒラメ	低位 ・ 減少
4	イセエビ	中位 ・ 横ばい
5	マダイ	高位 ・ 増加
6	コウイカ類	高位 ・ 増加
7	クルマエビ	低位 ・ 横ばい
8	アオリイカ	高位 ・ 増加
9	アオメエソ類	低位 ・ 減少
10	シラス	低位 ・ 減少
計10魚種		

高位、中位、低位は資源水準。増加、横ばい、減少は直近５カ年の資源の動向。

１ アマダイ類



写真１ 水揚げされたアカアマダイ

【2025年の漁獲状況】
漁獲量 ： 17.5 トン
漁獲金額 ： 34 百万円
平均単価 ： 1,949 円/kg
【評価結果】
資源の水準 ：「 中位 」
資源の動向 ：「 増加 」

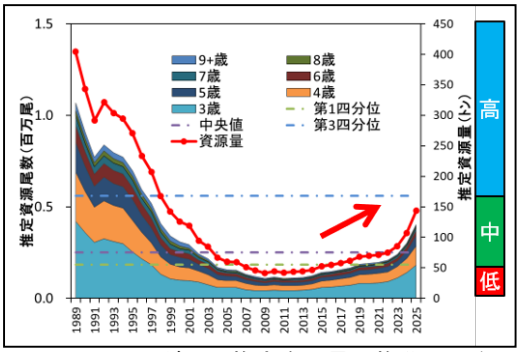

図１ アカアマダイの推定資源量の推移と動向

【委員会の提言】
・近年は漁獲圧の低下と再生産成功率の向上により資源量が増加傾向にあり、資源管理協定及び資源回復計画の効果が現れていると考える
・資源が回復傾向にある一方で、漁獲係数は低下していることから、漁獲制限の緩和に取り組む余地があると考えるが、過去に過剰な漁獲により資源が減少した経緯があることから、慎重に行う必要がある

２ イセエビ



写真２ 水揚げされたイセエビ

【2025年の漁獲状況】
漁獲量 ： 65.4 トン
漁獲金額 ： 345 百万円
平均単価 ： 5,279 円/kg
【評価結果】
資源の水準 ：「 中位 」
資源の動向 ：「 横ばい 」

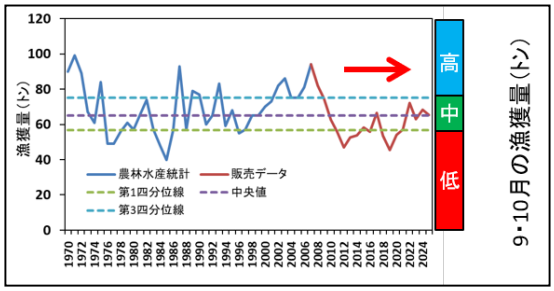

図２ イセエビの漁獲量の推移と動向

Copyright © Miyazaki Prefectural Faderation of Co-Operatibe Associations. All rights reserved.

【委員会の提言】

・本種は初期生活期に沖合域から本県沿岸域に加入し、着底後は大きな移動をしないと考えられることから、加入量・生残率向上のための取組と小型魚保護の取組が重要である

・一部地域で取り組まれている藻場の保全及び稚エビ着生促進構造物等の設置が、その地区の漁獲量維持に貢献している可能性があり、継続的な活動及び資源管理協定の管理措置継続が求められる

3 カサゴ



写真 3 水揚げされたカサゴ

【2025年の漁獲状況】

漁獲量	：	6.3	トン
漁獲金額	：	5	百万円
平均単価	：	860	円/kg

【評価結果】

資源の水準 ：「 低位 」

資源の動向 ：「 横ばい 」

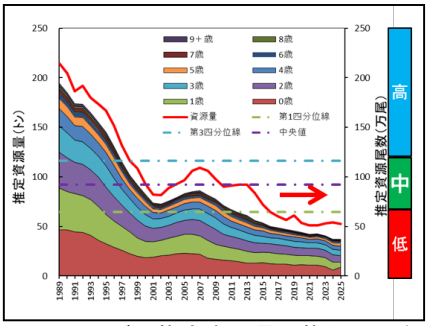

図 3 カサゴの推定資源量の推移と動向

【委員会の提言】

・近年、資源尾数・資源量は横ばいで推移していると考えられ、現行の資源管理措置を継続するとともに、漁業者の減少による漁獲量の変化が評価に影響を与えている可能性があるため、漁業実態の把握が必要である

4 マダイ



写真 4 水揚げされたマダイ

【2025年の漁獲状況】

漁獲量	：	80.2	トン
漁獲金額	：	61	百万円
平均単価	：	762	円/kg

【評価結果】

資源の水準 ：「 高位 」

資源の動向 ：「 増加 」

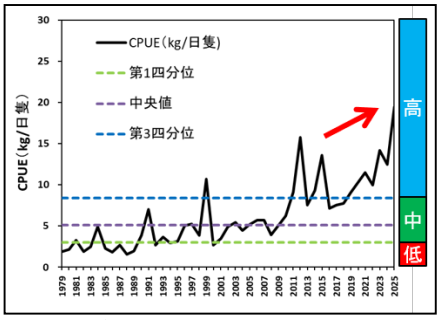

図 4 マダイの大型定置網 CPUE の推移と動向

【委員会の提言】

・本県では他県海域から移入してきた 3 歳以上の資源と本県地先で生まれ育った地先発生資源を併せて利用していると推測され、地先発生資源である若齢魚の漁獲尾数は 2021 年以降増加の兆しが見えており、さらに肥満度も回復傾向にあることから、本県沿岸におけるマダイの初期生育環境が改善している可能性がある

・本県が属する太平洋南部海域の評価は中位・増加だが、漁獲圧は低いと推測されているため、広域的な資源状況に留意した資源の積極的利用が可能と考える。併せて、初期生育環境改善の好機を逃さず種苗放流を再開するとともに、アマモ場等の生育環境保全を進めることで、地先発生資源の増大を図ることも有効と考える

Copyright © Miyazaki Prefectural Faderation of Co-Operatibe Associations. All rights reserved.

5 ヒラメ



写真 5 水揚げされたヒラメ

【2025年の漁獲状況】

漁獲量	：	5.2	㌧
漁獲金額	：	9	百万円
平均単価	：	1,810	円/kg

【評価結果】

資源の水準 ：「 低位 」

資源の動向 ：「 減少 」

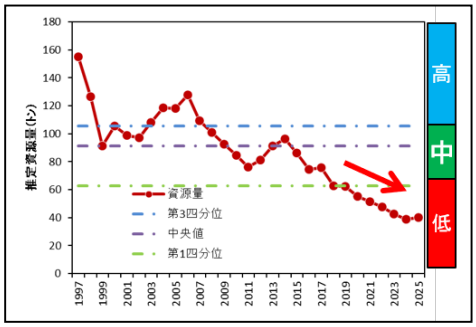

図 5 ヒラメの推定資源量の推移と動向

【委員会の提言】

・本県では他県海域から移入してきた 3 歳以上の資源と本県地先で生まれ育った地先発生資源を併せて利用していると推測され、地先発生資源である若齢魚の漁獲尾数は 2021 年以降増加の兆しが見えており、さらに肥満度も回復傾向にあることから、本県沿岸におけるマダイの初期生育環境が改善している可能性がある

・本県が属する太平洋南部海域の評価は中位・増加だが、漁獲圧は低いと推測されているため、広域的な資源状況に留意した資源の積極的利用が可能と考える。併せて、初期生育環境改善の好機を逃さず種苗放流を再開するとともに、アマモ場等の生育環境保全を進めることで、地先発生資源の増大を図ることも有効と考える

Copyright © Miyazaki Prefectural Faderation of Co-Operatibe Associations. All rights reserved.

組織経営 MERGER PROPULUTION No.808 2026.11

宮崎県漁協参事会　視察研修

宮崎県漁協参事会は２年に１回を目処に視察研修を実施しており、本年度は愛媛県にて視察研修を行った。

記

日　　時：２０２６年１０月１３日（火）～１４日（水）
場　　所：愛媛県八幡浜市水産物地方卸売市場、周辺関連施設
概　　要：

八幡浜市水産物地方卸売市場の開設者は八幡浜市で、かつて沖合底びき網漁業（沖合トロール船）で栄えた歴史がある。現在は１統２隻のみが操業しており、鹿児島県沖、宮崎県沖、高知県沖などの海域にてヤリイカ、アマダイ、ハモなどを漁獲し、取扱水産物の約７割が関東・関西方面へ出荷されている。

市場施設は船の着岸場所から荷揚げ場所、出荷スペース、トラックへの積込み場所まで、一方向に作業が進む動線が確保されており、高度衛生管理型の荷さばき施設として、オーバースライドシャッターや、市場内に入る際には消毒槽の通過や手洗いを徹底するなど、衛生管理の向上が図られている。

また、市場に隣接する施設は平成25年４月にオープンし、16店舗が入居しており、施設内では、安全・安心な水産物を浜値で購入できるほか、シーフードマイスターによる魚食の普及や魚介類の魅力発信にも取り組んでいる。


市場内


市場内



周辺施設



周辺施設

Copyright © Miyazaki Prefectural Faderation of Co-Operatibe Associations. All rights reserved.

九州地区漁青連会長会

各県青壮年部の組織強化及び活動の活性化を図ることを目的として、九州地区各県の持ち回りにより毎年開催されている。本年度は10月22日（木）に長崎県において開催された。

会議では、各県における青年部の活動状況について報告が行われるとともに、今後の組織運営や活動の充実に向けた意見交換が行われた。

また、会議終了後には講演会が開催され、講師による講演を通じて、参加者の知識向上及び今後の活動に向けた理解を深める機会となった。

なお、次年度の開催地は大分県に決定した。



Copyright © Miyazaki Prefectural Faderation of Co-Operatibe Associations. All rights reserved.

１０月の動き（漁連関係）

１日、５日、７日	新人研修会
１３日、１４日	宮崎県漁協参事会視察研修
２２日、２３日	九州地区漁青連会長会
２６日、２７日	監事監査
２９日、３０日	水産多面的機能強化対策事業先進地視察（兵庫県）

Copyright © Miyazaki Prefectural Faderation of Co-Operatibe Associations. All rights reserved.